




## Студентам, аспирантам, преподавателям!

Бесплатный удаленный доступ через Интернет к изданиям электронно-библиотечной системы IPRbooks



Более 10 000 учебных и научных изданий, журналов

## Инструкция для пользователей

8 800 555 22 35  
support@iprmedia.ru

## Уважаемые студенты, аспиранты и преподаватели!

Представляем Вам подробное описание сервисов и возможностей электронно-библиотечной системы IPRbooks.

### Шаг 1. Авторизация

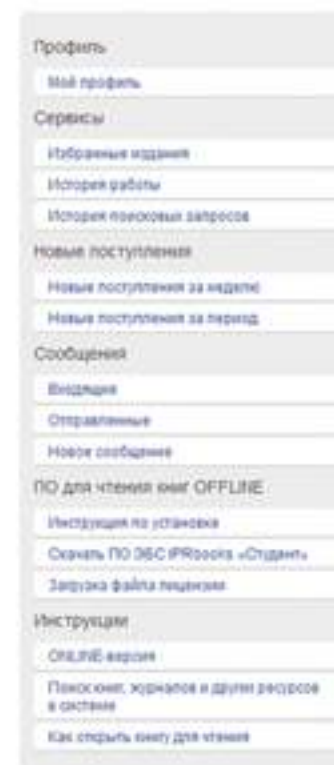
На сайте ЭБС IPRbooks <http://www.iprbookshop.ru> в правом верхнем углу расположен блок авторизации. Для входа в систему необходимо ввести полученные в библиотеке логин и пароль (либо персональные учетные данные, если Вы уже зарегистрированы в системе). Если вуз подключен по ip-адресу, то Вы будете автоматически авторизованы и сможете работать в системе.

### Шаг 2. Регистрация

На странице регистрации выберите тип участия в системе (студент, аспирант, преподаватель) и заполните предлагаемые поля. После этого на указанный Вами адрес электронной почты будет отправлено сообщение с Вашими персональными учетными данными (имя пользователя и пароль), с которыми Вы сможете работать в системе в течение всего срока подписки Вашей организации. После прохождения регистрации Вы получите расширенный функционал работы в системе, который доступен в личном кабинете и при работе с текстами. Возможность работы с изданием появляется только после прохождения персональной регистрации.

### Шаг 3. Работа в личном кабинете зарегистрированного пользователя

Личный кабинет пользователя, прошедшего регистрацию, представляет собой персональный раздел с набором сервисов и инструкций. Слева расположены разделы: "Профиль", "Сервисы", "Новые поступления", "Сообщения", "ПО для чтения книг OFFLINE" и "Инструкции".



Поля избранных изданий

Наименование	Раздел	Издательство	Автор	Год издания	Действие
Словарь терминов политических партий, Учебное пособие	66.6 Политические партии	Европа	Под ред. Зарубацкого С.Е.	2013	удалить
Выборочный метод в социально-экономической статистике, Учебное пособие	65.05.1 Экономическая статистика	Финансы и статистика	Васильева О.К., Юзбашев М.М.	2013	удалить
Финансы, Учебник	65.26 Финансы, денежное обращение, кредит	Финансы и статистика	Гришкова А.Г., Маркина Е.В., Садова М.Л.	2013	удалить

**Доступные сервисы:** редактирование профиля, полка избранных изданий, история работы с изданиями, история поисковых запросов, просмотр новых поступлений литературы.

Важной опцией является система обмена сообщениями между пользователями одной организации. Здесь же Вы можете скачать ПО ЭБС IPRbooks "Студент".

В личном кабинете Вы можете видеть свою работу с изданиями: закладки с быстрым переходом к чтению издания на избранную страницу, заметки с переходом на страницу каждой из них, сохраненные конспекты, информацию о распечатанных страницах издания (при достижении лимита ограничения печати у Вас всегда будет возможность распечатать эти страницы снова).

## Шаг 4. Как найти книгу или журнал

Специально для наших пользователей создано несколько видов поиска, каждый из которых позволяет получить максимально быстро и точно нужные материалы в системе.

### Шаг 4.1. Интуитивный поиск



Интуитивный полнотекстовый поиск в системе позволяет найти издания с учетом подсчета коэффициента релевантности результатов поиска по введенной в поисковую строку фразе. Данный вид поиска предназначен для того, чтобы Вы могли получать результаты полагаясь на свою интуицию, используя привычную схему работы с поисковиками. Интуитивный поиск предусматривает 4 варианта получения результата:

1. Поиск по любому слову, введенному в поисковую строку
2. Поиск по точному совпадению слова или фразы
3. Логический поиск — поисковый запрос с учетом дополнительных параметров
4. Расширенный поиск — использование дополнительного функционала для поиска, если какие-либо данные об издании уже известны.

Рассмотрим наиболее популярный вид интуитивного поиска изданий "Поиск по любому слову". Это самый понятный и простой метод поиска, при котором в результаты поиска включаются все документы, в которых встретилось хотя бы одно слово из поисковой строки.

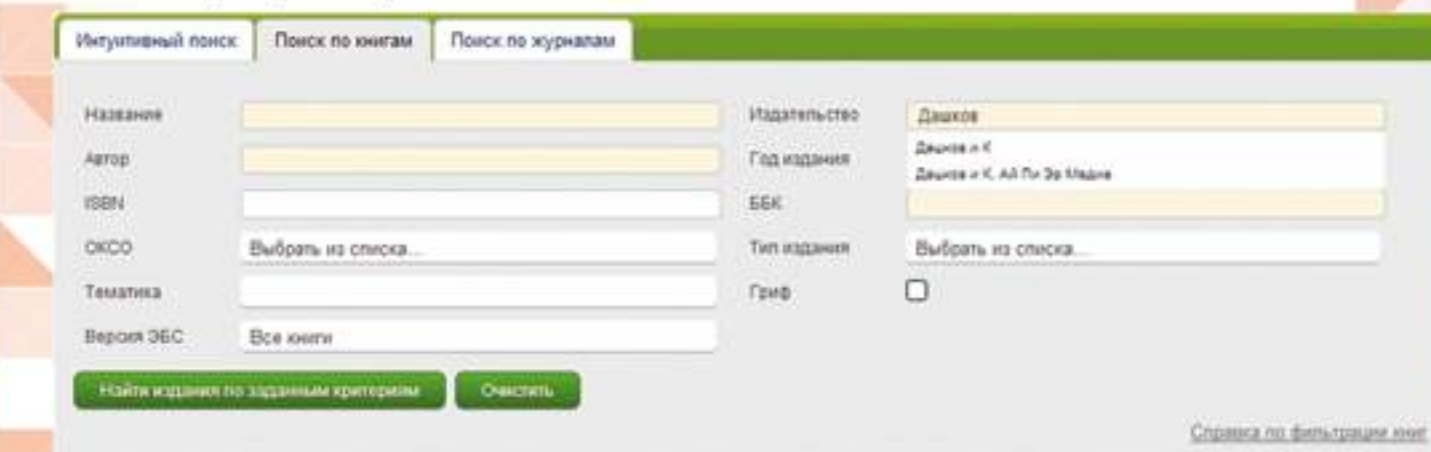
Режим "любое слово" используется по умолчанию, если в поисковой строке Вы не использовали никаких специальных синтаксических конструкций, присущих другим поисковым режимам.

Чем больше слов из поисковой строки встретилось в проиндексированных полях документа и чем чаще они встречались в них, тем выше документ в результатах поиска (в этом и заключается релевантность).

### Шаг 4.2. Поиск по книгам

Данный вид поиска предусмотрен для тех пользователей, которым известны параметры изданий, которые необходимо найти. Для перехода к фильтрации следует кликнуть на соответствующей вкладке поискового блока.

Параметры, поля которых заполнены сплошным светло-оранжевым цветом, работают по принципу автозаполнения, при вводе первых символов будет предложен список значений точно присутствующих в системе изданий.





К примеру, Вы хотите найти все издания издательства "Дашков и К". При вводе первых символов Вам будут предложены варианты. Вам остается только выбрать из списка нужное значение и нажать кнопку "Найти издания по заданным параметрам", расположенную внизу поискового блока.

Следует помнить, что данный вид поиска построен по принципу пересечения результатов. Например, если Вы дополнительно укажете автора, не публикующего свои работы через указанное издательство, то результат поиска окажется нулевой.

Поисковый блок присутствует на каждой странице электронно-библиотечной системы, что дает возможность пользователю обратиться к нему в любой момент времени пребывания на сайте.

### Шаг 4.3. Поиск по журналам

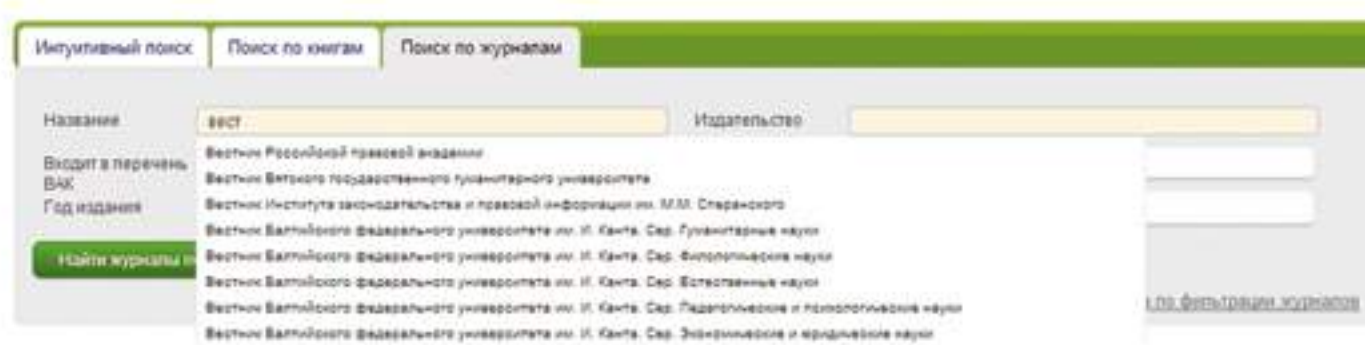
Для перехода к поиску по журналам следует кликнуть на соответствующую вкладку поискового блока.

Параметры, поля которых заполнены сплошным светло-оранжевым цветом, так же, как при поиске книг, работают по принципу автозаполнения.



Дополнительно для поиска журналов представлен функционал быстрого перехода на номер журнала в случае его поиска по названию.

Приведем пример его использования: введите в поле "Название" несколько первых символов, например "Вест", будет выведен список присутствующих в системе журналов. Выберите первый из списка — "Вестник Российской правовой академии".



Обратите внимание, после выбора будет автоматически сформирован список годов издания выбранного журнала.

Выберите интересующий год издания и будет сформирован список доступных номеров за данный год. При выборе номера журнала Вы будете перемещены на страницу с его описанием и доступным функционалом для чтения или скачивания для работы в ПО ЭБС IPRbooks "Студент".

### Фильтрация журналов, входящих в перечень ВАК

Отметьте галочкой поле "Входит в перечень ВАК" и нажмите "Найти журналы по заданным критериям" для получения полного списка журналов, входящих в эту категорию.

## Шаг 5. Чтение книги или журнала

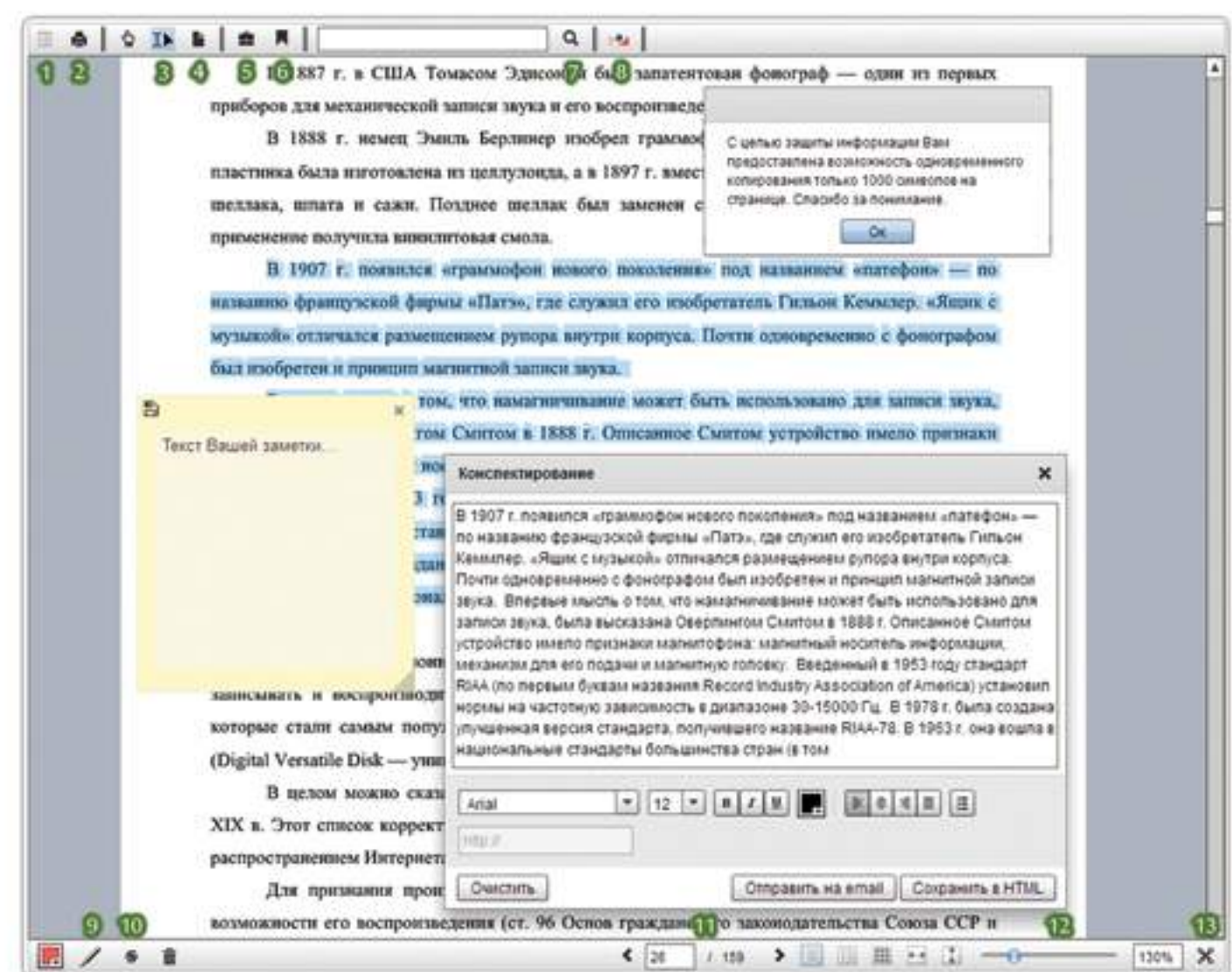
Работа с изданиями каталога доступна пользователю только после прохождения процедуры персональной регистрации.

### Шаг 5.1. Online режим чтения издания



Найдите нужное Вам издание и нажмите кнопку «Читать online» или «Скачать для работы в ПО ЭБС IPRbooks» (offline режим, инструкция по установке и использованию находится в личном кабинете).

При нажатии кнопки «Читать online» откроется окно со специальным программным обеспечением для работы с изданием. Для использования этого ПО требуется установка последней актуальной версии Adobe Flash Player для Вашего браузера (бесплатное, интуитивно простое в установке программное обеспечение доступно по ссылке <http://get.adobe.com/ru/flashplayer>).



При чтении издания на сайте доступны следующие опции:

#### 1. Навигация по содержанию

В окне программного обеспечения для чтения изданий Вы можете воспользоваться опцией просмотра оглавления издания. В случае, если данные для оглавления еще в обработке, кнопка будет заблокирована. Если оглавление доступно, то будет активной кнопка

#### 2. Печать отдельных страниц издания

Опция "Печать" ограничена двадцатью процентами от общего количества страниц издания (за период действия подписки).

#### 3. Выделение текста

Данная функция необходима для осуществления копирования, конспектирования, выделения цветом и зачеркивания. По умолчанию количество символов, которое можно выделить за один раз, равно 1000.

#### 4. Заметки с комментариями

Вы можете без труда пометить интересные для Вас фрагменты текста нужных страниц, что максимально облегчит работу с изданием при будущих обращениях.

#### 5. Конспектирование выделенного текста

На выделенном тексте кликните правой кнопкой мыши и нажмите "Конспектировать" или нажмите на значок

#### 6. Закладки на избранные страницы

При работе с изданием пользователю предоставляется возможность добавить интересующую страницу в список закладок. Для этого необходимо кликнуть на значок

#### 7. Поиск по тексту

#### 8. Поиск выделенного текста в СПС Гарант

Выделяя текст на страницах издания, Вы одним нажатием на кнопку с иконкой сможете получить результат поискового запроса в online версии СПС Гарант.

#### 9. Выделение цветом текста издания

Для того, чтобы отметить определенный текст цветом, необходимо выделить его с помощью инструмента выделения текста, затем выбрать один из предлагаемых вариантов цветов и нажать на кнопку

#### 10. Зачеркивание

#### 11. Навигация по страницам издания

#### 12. Масштабирование

#### 13. Полноэкранный режим просмотра

В текущей обновленной версии программного обеспечения для чтения книг в online режиме стала доступной функция поиска по тексту.

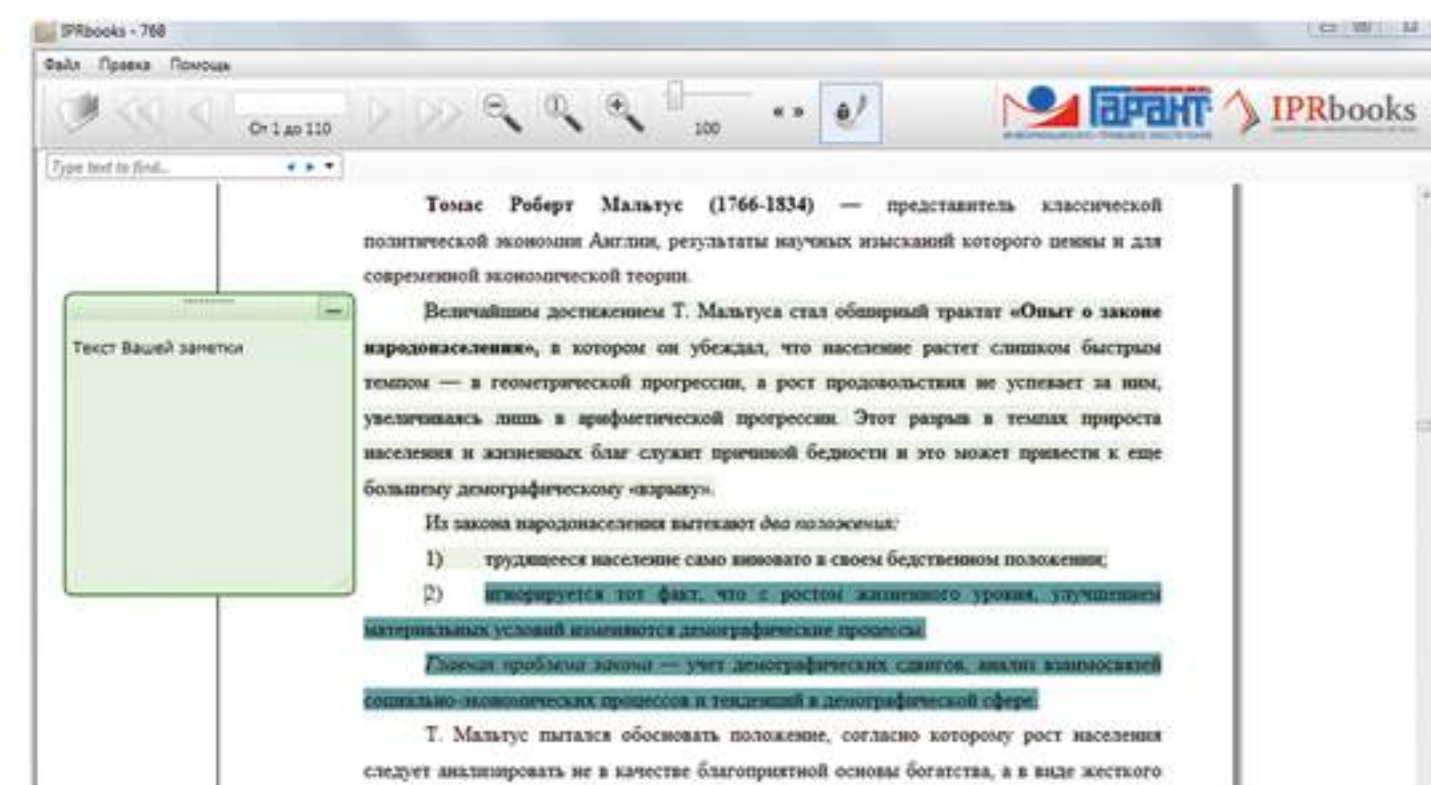
Все издания в системе представлены в векторном формате, позволяющем без потери качества увеличивать страницы до необходимого размера. Эта функция отлично помогает пользователям с плохим зрением.

### Шаг 5.2. Offline режим чтения издания

Скачайте программное обеспечение ЭБС IPRbooks "Студент" из соответствующего раздела личного кабинета. Предварительно рекомендуем Вам ознакомиться с инструкцией, размещенной в этом же разделе, и установить все необходимые компоненты для работы предлагаемого ПО.

Программное обеспечение по умолчанию функционирует в течение двух недель с момента начала использования. Для работы в течение всего срока подписки Вашей организации необходимо скачать лицензионный файл. Для этого нажмите на кнопку "Загрузка файла лицензии" и сохраните его в каталог с установленной программой.

На странице интересующего Вас издания нажмите "Скачать для работы в ПО ЭБС IPRbooks", чтобы работать с данным изданием вне сети Интернет. Чтобы открыть книгу в ПО, нажмите иконку и выберите скачанный файл из места его сохранения.



В offline режиме работы с изданием Вам доступны следующие функции:

1. Открытие издания
2. Копирование текста издания
3. Конспектирование
4. Цитирование со ссылкой на издание
5. Поиск в СПС Гарант

Желаем Вам успешной работы в системе!